

Charging time Temps de charge	~ 3 h
Battery life Autonomie	~ 11 h
LED charging LED en charge	Steady Fixe
End of charge Fin de charge	4 sec On - 4 sec Off
Off Veille	1 flash every 4 sec 1 flash toutes les 4 sec



Underwater use: BH-02* bone conduction headphones required. Without it, IP68 - 1.5m (5ft) with remote cap closed.



Utilisation sous l'eau : Casque à conduction osseuse BH-02* requis. Sans ce dernier, IP68 à 1.5 mètres avec bouchon fermé.

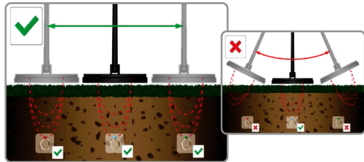


After Diving, dry the cap before closing!
Sécher le bouchon avant fermeture!

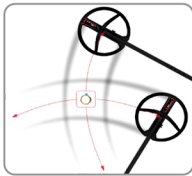


*BH-02, accessory not included
*BH-02, accessoire non inclus

HINTS & TIPS - CONSEILS



Sweep left to right, parallel to the ground, as close to the surface as possible without touching it.
Balayez de gauche à droite, au plus près et parallèle au sol sans le toucher.



To locate a target, note where the sound is strongest. Turn 90° and sweep again.
Une fois la cible détectée, trouver l'endroit où le son est le plus fort. Pivoter de 90° et balayez une nouvelle fois.



Activate the free 5-year warranty for your detector or upgrade to 10 years.
Activez la garantie gratuite de 5 ans pour votre détecteur ou étendez-la à 10 ans.



Download our free Go Terrain app to record all your activities.
Téléchargez notre appli gratuite Go Terrain afin d'enregistrer toutes vos activités.



ICON

QUICK START GUIDE
GUIDE DE DEMARRAGE RAPIDE



Full manual
Manuel complet

QUICK START - DEMARRAGE RAPIDE

1 START / DÉMARRAGE

ON : ON
1 sec : OFF

2 PROGRAM / PROGRAMME

: Change program
Changement de programme

PAIRING / APPAIRAGE

Press until , then hold 1 sec
Appuyez sur pour sélectionner , puis appuyez sur 1 sec

Hold 8 sec
Appuyez 8 sec sur

In case of a "KO" message, scan the QRcode and update your ICON / headphones to the same version.
En cas de message "KO", scannez le QRcode et Mettez à jour votre ICON / casque avec la même version.

Bottle Caps & large ferrous
Capsules de Bouteilles et gros ferreux

ICON	ICON X	
		Beach & Surf Plage & vagues
		Wet Beach Sable mouillé
		Park Parc
		Forest Forêt
		Trashy Field Champ Pollué
		Field Champ

*This program differs on ICON and ICON X.
*Ce programme diffère sur ICON et ICON X.

Notch bar
Barre de Notch

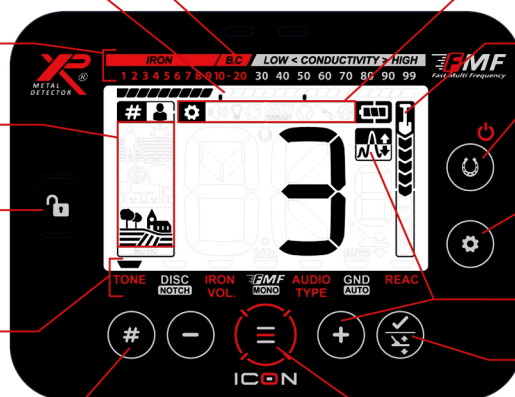
Target conductivity scale
Echelle de conductivité

Factory programs
Affichage des programmes

USB-C port access:
Hold to unlock + pull cap gently
Accès au port USB-C :
Appuyez + tirez sur le capuchon

SELECTED SETTING
Blinking = Bottom line
PARAMÈTRE SÉLECTIONNÉ
Clignotant = Ligne inférieure

Change program
3 sec: Save
Changement de programme
3 sec : Enregistrement



OPTIONS

- Speaker volume
Volume haut-parleur
- Headphones volume
Volume des écouteurs
- Backlight
Rétroéclairage
- Update
Mise à jour
- Go Terrain mobile App
Appli mobile Go Terrain
- Wireless headphones pairing
Appairage écouteurs sans fil
- Mi-6 pairing
Appairage MI-6
- Coil selection + pairing
Sélection + appairage disque

Target depth gauge
Jauge de profondeur

ON
1 sec: OFF
All-metal mode
Mode tous métaux

OPTIONS
1 sec in OPTIONS: Expert
OPTIONS
1 sec dans OPTIONS : Expert

SENSITIVITY - Adjust value
SENSIBILITÉ - Ajuste la valeur

VALIDATE - Hold: GRAB the ground value
VALIDER - Maintenir : Acquisition de la valeur sol

**Shortcuts (long press)
Raccourcis (appui long)**

- Frequency Scan
Scan de fréquence
- Pinpoint
Pinpoint